

SW5500 - Vezetőüléssel, hidraulikus ürítésű ipari seprőgép

Az SW5500 rendkívül produktív, kényelmes és költséghatékony tisztítást képes nyújtani nagy felületen és kültéri felhasználás esetén egyaránt. Ez a vezetőüléssel seprőgép méreténél és kapacitásánál fogva felgyorsítja a tisztítást.

A főbb előnyök, mint például a biztonságosabb környezet megteremtése és a teljes működési költség csökkentése vonzó választást jelentenek a takarító vállalatok, ipari telephelyek és garázsok, raktárak, elosztóközpontok, sportarénák, nagy kiskereskedelmi üzletek vagy bevásárlóközpontok, parkolók stb. számára.

Az SW5500 nagyobb fenntarthatóságot nyújt az opcionális hibrid technológiának köszönhetően, amely csökkenti az emissziót és a zajszintet.

Miért az SW5500 az Ön számára a legmegfelelőbb:


1. Növeli a termelékenységet
2. Csökkenti a teljes működési költséget (TCO)
3. Biztonságosabb és tisztább környezetet teremt



A kép illusztrációként szolgál.

- Még kopott főseprővel is 25-30% -kal hatékonyabb a hagyományos seprési rendszerrel szemben
- 30% -kal nőtt a szeméttartály kapacitása, így nagyobb termelékenységet biztosít, mivel kevesebb időt vesz igénybe az ürítés
- Az első igazi hibrid ipari seprőgép a piacon: rugalmas tisztítás, alacsony kibocsátás és alacsony zajszint
- A fő seprőbeállítás könnyen elvégezhető egy gomb megnyomásával
- A OneTouch™ gomb és a pedál megnyomásával aktiválja a seprési funkciókat
- Minden funkció automatikusan leáll, mikor a gépet leállítja, ezáltal a fogyasztás csökken
- Kiváló minőségű alkatrészek, összeszerelés
- Automatikus a sebességcsökkenés szűk kanyarokban és a szeméttartály működtetése
- Figyelmeztető riasztás és csökkentett szeméttartály emelési sebesség a lejtőkön
- DustGuard™ rendszer, amely csökkenti az oldalsó seprő által létrehozott port
- Parallelogram koncepció oldalsó seprőnél jobb és konzisztens elsőprő teljesítmény érdekében
- 20% -os emelkedő leküzdési képesség

• Alaptartozékok

Alaptartozék		Cikkszám	Min. mennyiség	SW5500 B	SW5500 D
Fényjelzések					
	FORGÓ VILLOGÓ	1464948000	1	•	•

Model	SW5500 B	SW5500 D
Cikkszám	9084410010	9084412010

TERMÉK JELLEMZŐK

Csapóajtó-emelő	•	•
Papír panelszűrő ultra web	•	•
Üzemóra-számláló	•	•
Sárga biztonsági jelzőfény	•	•
Tartalék figyelmeztető jelzés	•	•



SW5500 - Vezetőüléssel, hidraulikus ürítésű ipari seprőgép

Model	SW5500 B	SW5500 D
Cikkszám	9084410010	9084412010

TERMÉK JELLEMZŐK






Akkumulátoros üzemeltetésű változat	•	
Üzemanyagjelző és mérőeszköz		•
Szerviz jelző	•	•
Kulcsos kapcsoló	•	•
Parkolófék	•	•
Lp gázüzemű		
Változtatható magasságú ürítési rendszer	•	•
Dízel üzemű		•
Nyomot nem hagyó kerekek	•	•
Akkumulátortöltöttségi szintjelző	•	
Kürt	•	•
Nedves seprési lehetőség	•	•
Változtatható sebességszabályzás	•	•
Beépített töltő	•	
Automata sebesség ellenőrzés	•	•
Állítható oldalkefe sebesség	•	•
Állítható ülés	•	•
Töltésjelző	•	
Multi-frekvenciás szűrőrázó	•	•
Lítium akkumulátor		
Elektromos indítás		•
Sebesség jelző	•	•
Túlmelegedés jelző		•
One Touch gomb	•	•
No tool broom adjustment	•	•
Foam filled rear wheels	•	•
Main broom worn alarm	•	•
Timed multi-frequency filter shaker	•	•



SW5500 - Vezetőüléssel, hidraulikus ürítésű ipari seprőgép



Technikai jellemzők	SW5500 B	SW5500 D
Motor energiaforrása	Battery 24V	Diesel, Yanmar 4.1 kW
Max sebesség (KM/ÓRA)	9	10
Zajsztint	68	85
Tisztítási teljesítmény főkefével elméleti/gyakorlati (M ² /ÓRA)	7650/5355	8500/5950
Tisztítási teljesítmény, 1 oldalkefével elm./gyak. (M ² /ÓRA)	10575/7405	11750/8225
Tisztítási teljesítmény, 2 oldalkefével elm./gyak. (M ² /ÓRA)	13500/9450	15000/10500
Munkaszélesség (MM)	850	850
Munkaszélesség a jobb oldali kefével (MM)	1175	1175
Munkaszélesség a két oldalkefével (MM)	1500	1500
Max. emelkedés leküzdő képesség (%)	20	20
Szeméttartály térfogata (L)	150	150
Max ürítési magasság (CM)	165	165
Szűrőtisztító rendszer	Timed multi-frequency	Timed multi-frequency
Szűrő felülete (M ²)	7	7
Oldalkefe fordulatszám (RPM)	40 - 155	40 - 155
Oldalkefe átmérője (MM)	500	500
Hosszúság x szélesség x magasság (MM)	1875x1200x1565	1875x1200x1565
Nettó tömeg (KG)	636	757
Üzemi tömeg (KG)	1101	838

● Alaptartozékok, ○ Kiegészítő tartozékok, □ Kiegészítő és szerelhető tartozékok

Tartozékok	Cikkszám	Min. mennyiség	SW5500 B	SW5500 D
Akkumulátorok				
	AKKUMULÁTOR 6V-240AH MONOBLOC	80564100	4	□
	AKKUMULÁTOR 6V 255AH	80565000	4	□
	AKKUMULÁTOR TUBULAR MONOBLOC FT 12 110	80564600	2	□
	BLOKK AKKUMULÁTOR 4V 360AH	80565200	1	□
	BLOKK AKKUMULÁTOR 4V 360AH ZSELÉS	80565300	1	□



SW5500 - Vezetőüléssel, hidraulikus ürtésű ipari seprőgép

Tartozékok	Cikkszám	Min. mennyiség	SW5500 B	SW5500 D
Külső töltők				
 TÖLTŐ 24V 30A SB175R	80542431	1	○	
Fényjelzések				
 FORGÓ VILLOGÓ	1464948000	1	●	●