

## Telepített magasnyomású mosó

Az SC DELTA többfokozatú, többnyomású rendszer, amely 3, 4 vagy 6 szivattyút tartalmaz - és akár 12 ember is dolgozhat vele egy időben.

Telepített hidegvizes-egység az ipar, a vágóhidak, az élelmiszer-és italgyártás, a hajóipar és a nagy teherautómosó területek számára a legszigorúbb tisztítási követelményekhez.

Mindenki felhasználó megválaszthatja az üzemi nyomást és az áramlás erősségét - a fő egység nyomásától és a speciális lándzsák választékától függően. Az SC DELTA így alacsony, közepes és nagy nyomású alkalmazásokra terjed ki. A beépített érintőképernyő kezelőpanelje automatikusan kezeli a szivattyúk indítását, leállítását igény szerint, és egy fejlett diagnosztikai rendszert is tartalmaz.

Az SC DELTA rendkívül magas termelékenységet biztosít magas áramlási sebességgel, különböző nyomásokon, vízmennyiségeken, vegyszeradagolási változatokon keresztül igény szerint. Ez egy nagyon tartós és megbízható berendezés, könnyű a karbantartása és minimális az üzemem kívül töltött idő. A magas termelékenység és az alacsony karbantartási költség együtt kínálja a legmagasabb szintű tisztítási költségeket.

- 3,4 vagy 6 szivattyú egyszerre legfeljebb 12 felhasználó számára
- A színkódolt lándzsák alacsony, közepes és magas nyomású, mosószeres felhasználást teszik lehetővé
- Max.85 ° C bemeneti vízhőmérséklet a tartályba és 70 ° C pumpákon keresztül (80 ° C opcionális)
- Rozsdamentes acél kivitel
- A gép akkor is működik, ha az egyes szivattyúk szervizelésre szorulnak
- Intelligens start-stop funkció a nagynyomású szivattyúkhöz a felhasználók valós idejű igényeitől függően
- A nyomás 80 és 160 bar között választható
- Érintőképernyős kezelőpanel és fejlett diagnosztikai rendszer

- Alaptartozékok



A kép illusztrációként szolgál.

Model	SC DELTA 6P 160/4500-3 EU	SC DELTA 6P 160/6000-4 EU	SC DELTA 6P 160/9000-6 EU
Cikkszám	107342000	107342002	107342005

## TERMÉK JELLEMZŐK







100%-os kerámiadugattyúk	•	•	•
Rozsdamentes acélkeret	•	•	•
Automata készenlét	•	•	•
Quick Service - innovatív koncepció	•	•	•
Diagnosztikai rendszer	•	•	•
Intelligens szivattyú ellenőrzési rendszer	•	•	•
Többféle nyomású lándzsarendszer alacsony, közepes és magas nyomású használathoz	•	•	•
Érintógombos vezérlőpanel	•	•	•
Automata indítás/leállítás	•	•	•
1450 rpm motor	•	•	•
NA6 - 4 kerámia dugattyús szivattyú	•	•	•
Koracél burkolat	•	•	•
Up to 12 users at any time	•	•	•



## Telepített magasnyomású mosó












Technikai jellemzők	SC DELTA 6P 160/4500-3 EU	SC DELTA 6P 160/6000-4 EU	SC DELTA 6P 160/9000-6 EU
Szivattyúnyomás (BAR/MPA)	160/16	160/16	160/16
Szivattyúk száma	3	4	6
Tisztítóhatás (KG/ERŐ)	22.4	29.7	43.9
Szivattyú fordulatszám (RPM)	1450	1450	1450
Energiafogyasztás (KW)	27	35	55
Feszültség/fázis/frekvencia/áram (V/~/HZ/A)	400/3/50/48	400/3/50/64	400/3/50/96
Vízszállítás q <sub>max</sub> /q <sub>iec</sub> (L/ÓRA)	4380/4500	5820/6000	8580/9000
Fúvókaméret	Min. .0350	Min. .0350	Min. .0350
Max bemeneti hőmérséklet (°C)	70	70	70
Kerámia dugattyúk	4	4	4
Hosszúság x szélesség x magasság (MM)	970 x 820 x 1800	970 x 820 x 1800	970 x 820 x 1800
Tömeg (KG)	349	408	526
Zajszint /2000/14/EU/ (LwA)	100	101	103
Ajánlott napi üzemórák száma	7	7	7

● Alaptartozékok, ○ Kiegészítő tartozékok, □ Kiegészítő és szerelhető tartozékok













Tartozékok	Cikkszám	Min. mennyiség	SC DELTA 6P 160/4500-3 EU	SC DELTA 6P 160/6000-4 EU	SC DELTA 6P 160/9000-6 EU
<b>Ergo csatlakozó és adapter</b>					
	GYORSCSATLAKOZÓ /BELSŐ 3/8"/	1600493	0	○	○
	GYORSCSATLAKOZÓ ANYA KEW-ERGO	106402075	0	○	○
	GYORSCSATLAKOZÓ CSAP "03KR"	1603101	0	○	○
	GYORSCSATLAKOZÓ KLT. "KEW - ERGO"	101119499	0	○	○
	GYOSCSATLAKOZÓ KÉSZLET ERGO	101119496	0	○	○
	LÁNDZSACSAP	1609325	0	○	○
	TÖMÍTÉS 3/8" 50C13	1801075	0	○	○



## Telepített magasnyomású mosó











Tartozékok	Cikkszám	Min. mennyiség	SC DELTA 6P 160/4500-3 EU	SC DELTA 6P 160/6000-4 EU	SC DELTA 6P 160/9000-6 EU	
<b>Magasnyomású csatlakozó apa</b>						
	ADAPTER KEW, PISZTOLYTÓL A SZÁRHOZ	66161	0	<input type="radio"/>	<input type="radio"/>	<input type="radio"/>
	ADAPTER TÖMLŐHÖZ 3/8" APA	6401067	0	<input type="radio"/>	<input type="radio"/>	<input type="radio"/>
	GARDENA CSATLAKOZÓ TÖMLŐVÉG 3/4"	1608629	0	<input type="radio"/>	<input type="radio"/>	<input type="radio"/>
	GEKA TÖMLŐ VÉGES 3/4"	1311	0	<input type="radio"/>	<input type="radio"/>	<input type="radio"/>
	GYORSCSATLAKOZÓ CSAP 01K	1604669	0	<input type="radio"/>	<input type="radio"/>	<input type="radio"/>
	GYORSCSATLAKOZÓ CSAP /TÖMLŐ/	1600659	0	<input type="radio"/>	<input type="radio"/>	<input type="radio"/>
<b>Magasnyomású csatlakozó anya</b>						
	ADAPTER KEW GYORSCS. M21X1,5	66162	0	<input type="radio"/>	<input type="radio"/>	<input type="radio"/>
	ADAPTER KEW GYORSCSATLAKOZÓ ANYA 3/8"	66160	0	<input type="radio"/>	<input type="radio"/>	<input type="radio"/>
	GEKA CSATLAKOZÓ 3/4"	1718	0	<input type="radio"/>	<input type="radio"/>	<input type="radio"/>
<b>Magasnyomású tömlő, DN10</b>						
	MAG.NYOM. TÖMLŐ 3/8"X10M (DN10)	6101766	0	<input type="radio"/>	<input type="radio"/>	<input type="radio"/>
	MAG.NYOM. TÖMLŐ DN10X15M 3/8"	1402064	0	<input type="radio"/>	<input type="radio"/>	<input type="radio"/>

## Telepített magasnyomású mosó












Tartozékok		Cikkszám	Min. mennyiség	SC DELTA 6P 160/4500-3 EU	SC DELTA 6P 160/6000-4 EU	SC DELTA 6P 160/9000-6 EU
	MAG.NYOM. TÖMLŐ DN10X20M 3/8"	1402072	0	<input type="checkbox"/>	<input type="checkbox"/>	<input type="checkbox"/>
	MAG.NYOM. TÖMLŐ DN10X25M 3/8"	1402080	0	<input type="checkbox"/>	<input type="checkbox"/>	<input type="checkbox"/>
	MAG.NYOM. TÖMLŐ DN10X30M 3/8"	1402098	0	<input type="checkbox"/>	<input type="checkbox"/>	<input type="checkbox"/>
	MAG.NYOM. TÖMLŐ DN10X50M 3/8"	1402759	0	<input type="checkbox"/>	<input type="checkbox"/>	<input type="checkbox"/>
	MAG.NYOM.TÖMLŐ 3/8" 1M	1402916	0	<input type="checkbox"/>	<input type="checkbox"/>	<input type="checkbox"/>
	MAG.NYOM.TÖMLŐ 3/8" 2M	1402924	0	<input type="checkbox"/>	<input type="checkbox"/>	<input type="checkbox"/>
	MAG.NYOM.TÖMLŐ 3/8" 3M	1402932	0	<input type="checkbox"/>	<input type="checkbox"/>	<input type="checkbox"/>
	MAG.NYOM.TÖMLŐ 3/8" 5M	1402940	0	<input type="checkbox"/>	<input type="checkbox"/>	<input type="checkbox"/>
<b>Nyomot nem hagyó tömlő, DN10</b>						
	MAG.NYOM. TÖMLŐ 3/8" X10M (DN10) SZÜRKE	6101767	0	<input type="checkbox"/>	<input type="checkbox"/>	<input type="checkbox"/>
	MAG.NYOM.TÖMLŐ 15M 3/8",/ÉLELM./	1401983	0	<input type="checkbox"/>	<input type="checkbox"/>	<input type="checkbox"/>
	MAG.NYOM.TÖMLŐ 20M 3/8",/ÉLELM./	1401991	0	<input type="checkbox"/>	<input type="checkbox"/>	<input type="checkbox"/>
	MAG.NYOM.TÖMLŐ 25M 3/8",/ÉLELM./	1402007	0	<input type="checkbox"/>	<input type="checkbox"/>	<input type="checkbox"/>














## Telepített magasnyomású mosó

Tartozékok		Cikkszám	Min. mennyiség	SC DELTA 6P 160/4500-3 EU	SC DELTA 6P 160/6000-4 EU	SC DELTA 6P 160/9000-6 EU
	MAG.NYOM.TÖMLŐ 30M 3/8"/ÉLELM./	1402015	0	○	○	○
<b>Magasnyomású tömlő, DN12</b>						
	MAG.NYOM. TÖMLŐ 10M 1/2", DN12	4810219	0	○	○	○
	MAG.NYOM. TÖMLŐ 20M 1/2", DN12	4810214	0	○	○	○
	MAG.NYOM.TÖMLŐ 15M 1/2", DN12	4810213	0	○	○	○
<b>Tömlődobok</b>						
	TISZTÍTÓKOCSI KORACÉL	6401094	0	○	○	○
<b>Szórópisztoly</b>						
	ERGO 2000 STANDARD PISZTOLY	106403122	0	○	○	○
	FORGÓCSATLAKOZÓ /ERGO/	101119484	0	○	○	○
	PISZTOLY ERGO 3000 VARIO FORGÓS	106402191	0	○	○	○
	PISZTOLY ERGO 3000, FORGÓCSATLAKOZÓS	106402190	0	○	○	○
<b>Egyebek</b>						
	SZÓRÓCSŐ OLDALMARKOLAT /ERGO/	106402110	0	○	○	○
<b>Rövid szórócsövek</b>						












## Telepített magasnyomású mosó

Tartozékok		Cikkszám	Min. mennyiség	SC DELTA 6P 160/4500-3 EU	SC DELTA 6P 160/6000-4 EU	SC DELTA 6P 160/9000-6 EU
	DUPLA SZÁR FÚVÓKA NÉLKÜL /90MM/	106402150	0	○	○	○
	SZÓRÓSZÁR FÚVÓKA NÉLKÜL /90MM/	106402151	0	○	○	○
<b>Speciális szórócsövek</b>						
	HAJLÍTOTT SZÁR	6402016	0	○	○	○
	SZÁR, BAJONETT CSATL. NÉLKÜL	106401239	0	○	○	○
	SZÓRÓCSŐ /1,5M/	6401193	0	○	○	○
<b>DeltaBooster szórócsövek 160 bar nyomáshoz</b>						
	SZÁR W/1508 KÉK, 160 BAR	6300850	0	○	○	○
	SZÁR W/1511 BARNÁ, 160 BAR	6300848	0	○	○	○
	SZÁR W/1511 SÁRGA, 160 BAR	6300853	0	○	○	○
	SZÁR W/1513 PIROS, 160 BAR	6300851	0	○	○	○
	SZÁR W/1515 FEHÉR, 160 BAR	6300846	0	○	○	○
	SZÁR W/1520 ZÖLD, 160 BAR	6300849	0	○	○	○

## Telepített magasnyomású mosó




Tartozékok		Cikkszám	Min. mennyiség	SC DELTA 6P 160/4500-3 EU	SC DELTA 6P 160/6000-4 EU	SC DELTA 6P 160/9000-6 EU
	SZÁR W/1530 FEKETE, 160 BAR	6300847	0	<input type="radio"/>	<input type="radio"/>	<input type="radio"/>
	SZÁR W/15075 NARANCS, 160 BAR	6300852	0	<input type="radio"/>	<input type="radio"/>	<input type="radio"/>
	SZÓRÓCSŐ 1506 FÚVÓKÁVAL	6300870	0	<input type="radio"/>	<input type="radio"/>	<input type="radio"/>
<b>Speciális fúvóka</b>						
	STANDARD FÚVÓKA	2802696	0	<input type="radio"/>	<input type="radio"/>	<input type="radio"/>
<b>Szűrők magasnyomású mosóhoz</b>						
	HOMOKSZŰRŐ	1604461	0	<input type="radio"/>	<input type="radio"/>	<input type="radio"/>
	SZŰRŐBETÉT FINOM SZŰRŐHÖZ	1104041	0	<input type="radio"/>	<input type="radio"/>	<input type="radio"/>
<b>Kefék, mosókhoz</b>						
	MOSÓKEFE 155CM	6400088	0	<input type="radio"/>	<input type="radio"/>	<input type="radio"/>
	MOSÓKEFE 235CM	6400087	0	<input type="radio"/>	<input type="radio"/>	<input type="radio"/>
<b>Forgókefék</b>						
	FORGÓKEFE 065 L1700MM	6400016	0	<input type="radio"/>	<input type="radio"/>	<input type="radio"/>
	HOSSZÚSZÁLÚ KEFEBETÉT	6401431	0	<input type="radio"/>	<input type="radio"/>	<input type="radio"/>
	NYLON SZÁLÚ KEFEBETÉT	6401432	0	<input type="radio"/>	<input type="radio"/>	<input type="radio"/>

## Telepített magasnyomású mosó

Tartozékok	Cikkszám	Min. mennyiség	SC DELTA 6P 160/4500-3 EU	SC DELTA 6P 160/6000-4 EU	SC DELTA 6P 160/9000-6 EU
<b>Injektorok és habszórók</b>					
	HABINJEKTOR 05,06	6401244	0	○	○
	HABINJEKTOR /MEGKERÜLŐ ,RF/	6401243	0	○	○
	HABINJEKTOR /MEGKERÜLŐVEL/	6401242	0	○	○
	HABLÁNDZSA /600MM/	6404368	0	○	○
	HABLÁNDZSA /1200MM/	6404369	0	○	○
	INJEKTOR 03 KPL.	6401247	0	○	○
	VEGYSZER INJEKTOR (PRECÍZ)	6401245	0	○	○
<b>Homok- és porszórás</b>					
	ALTO SUPER BLAST P 25 KG	8379	0	○	○
	ARMEX POR	5218617	0	○	○
	HOMOKSZÓRÓ 03 VSB	6401365	0	○	○
	HOMOKSZÓRÓ SZÍVÓCSŐ + TÖMLŐ KEW	6400375	0	○	○
<b>Tisztítószer</b>					
	ALTO ACTIVE FOAM 25 L	81217	0	○	○



## Telepített magasnyomású mosó

Tartozékok	Cikkszám	Min. mennyiség	SC DELTA 6P 160/4500-3 EU	SC DELTA 6P 160/6000-4 EU	SC DELTA 6P 160/9000-6 EU
 ALTO ACTIVE WAX 10 L	81177	0	○	○	○
 ALTO ACTIVE WAX 25 L	81222	0	○	○	○
ALTO ALKAFOAM 25 L	81231	0	○	○	○
ALTO ALLOSIL 10 L	81237	0	○	○	○
ALTO ALLOSIL 25 L	81209	0	○	○	○
ALTO INTENSIVE 10 L	81137	0	○	○	○
 ALTO RIMTOP 10 L	80935	0	○	○	○
ALTO UNIVERSAL 10 L	80930	0	○	○	○